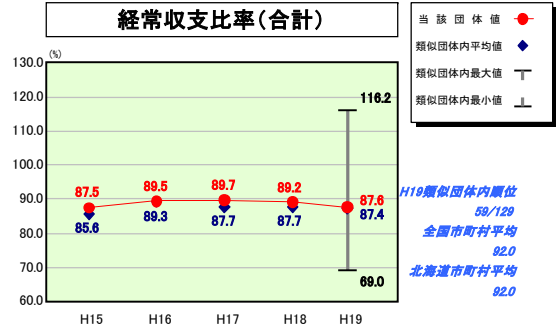
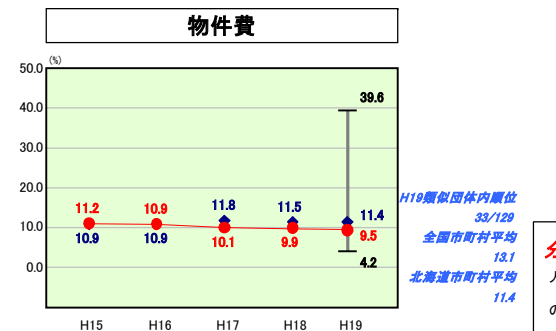
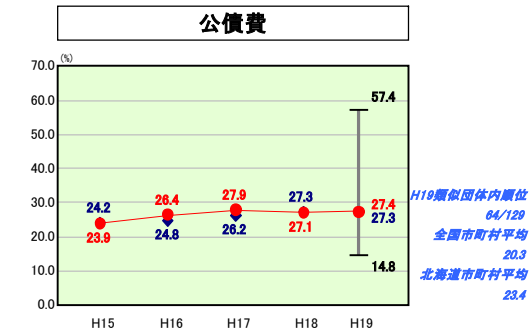
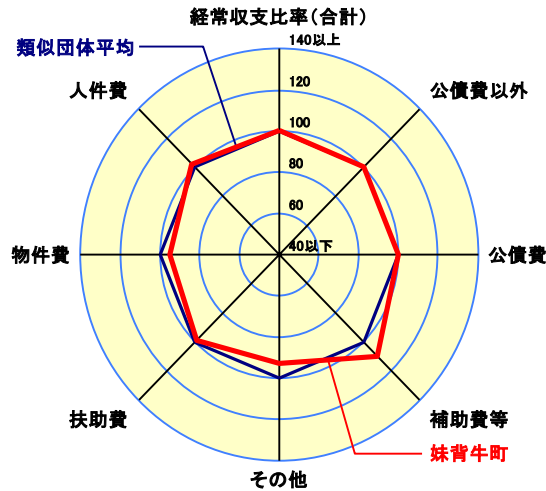
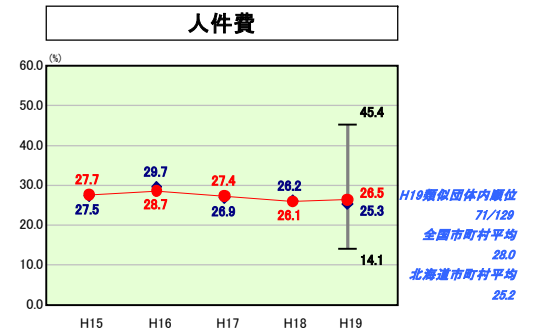
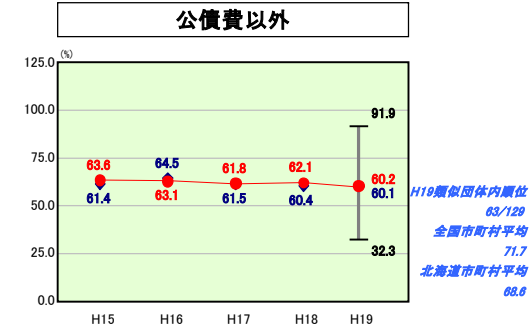


## 経常収支比率の分析



|      |                       |
|------|-----------------------|
| 人口   | 3,843 人(H20.3.31現在)   |
| 面積   | 48.55 km <sup>2</sup> |
| 歳入総額 | 2,925,594 千円          |
| 歳出総額 | 2,888,726 千円          |
| 実質収支 | 36,868 千円             |



- ※1 本レーダーチャートは、当該団体と類似団体平均値より算出した偏差値をもとにチャート化したものである。(偏差値は平均を100としている。)
- ※2 当該団体の八角形が平均値の八角形より内側にあるほど、歳出抑制等により財政構造に弾力性があることを示している。
- ※3 類似団体とは、人口および産業構造等により全国の市町村を35のグループに分類した結果、当該団体と同じグループに属する団体を言う。

### 分析欄

**人件費**：平成17年度より職員の給与カット等を実施しているが、職員平均年齢が高いことや退職手当組合負担金の3年に1度の精算納付金があるなど、類似団体平均値を上回っている。今後はさらに給与の適正化に努めていく。

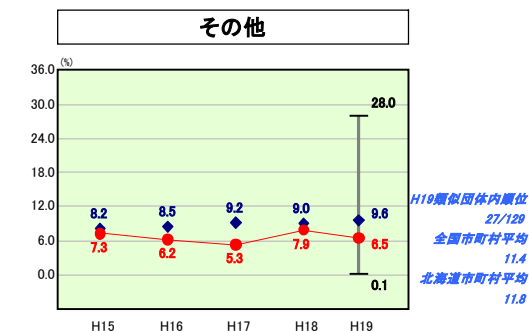
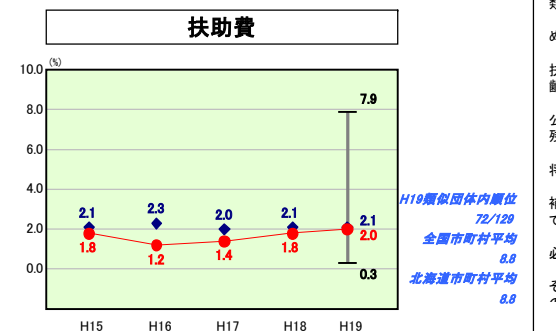
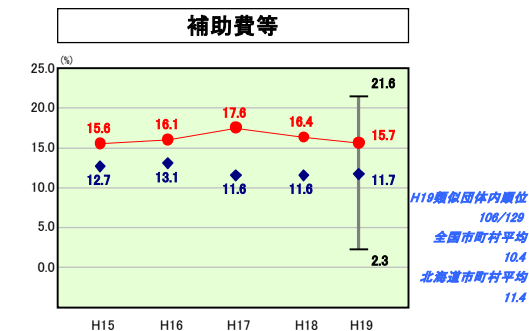
**物件費**：行政改革による、徹底した物件費の見直しにより需用費・委託料等の削減を図ったこと等により類似団体の水準より低いものとなっている。引き続き同行政改革の取り組みを通じて物件費の抑制に努める。

**扶助費**：制度改正等により類似団体平均値が上昇する中で、本町は昨年と同様の推移であり、今後少子高齢化が進むことにより各種手当等の適正化が必要となる。

**公債費**：類似団体とほぼ同水準で推移しているものの、公債費に係る経常収支比率は上昇している。起債残高のピークは平成22年度で、その後は減少する見込みではあるが、国営農地再編事業が採択され、将来大型事業の起債が見込まれるため、地方債の新規発行を伴う普通建設事業の抑制に努める。

**補助費等**：類似団体の水準より大きく上回って推移している。要因として地域医療に係る補助金、基幹産業である農業に係る補助金等が多額になっているためである。今後は適正な補助金支出に努めることが必要である。

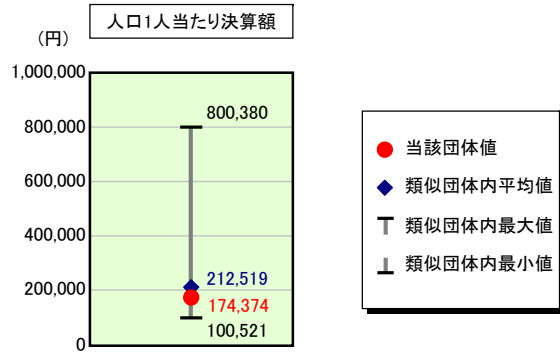
**その他**：類似団体の水準を下回って推移している。繰出金の減少が主な要因であるが、各会計、経営基盤の中



# 歳出比較分析表(平成19年度普通会計決算)

北海道 妹背牛町

## 人件費及び人件費に準ずる費用の分析



### 人件費及び人件費に準ずる費用

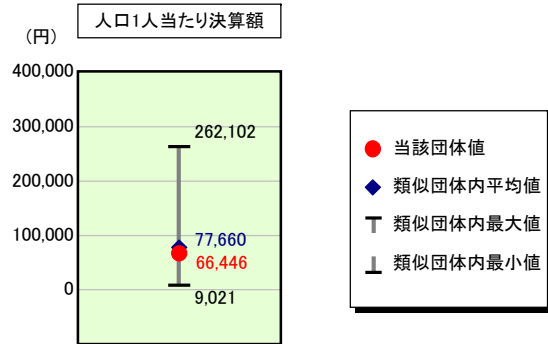
|                                  | 当該団体決算額<br>(千円) | 人口1人当たり決算額 |            |        |
|----------------------------------|-----------------|------------|------------|--------|
|                                  |                 | 当該団体 (円)   | 類似団体平均 (円) | 対比 (%) |
| 人件費                              | 571,419         | 148,691    | 176,944    | ▲ 16.0 |
| 賃金 (物件費)                         | 36,453          | 9,486      | 12,023     | ▲ 21.1 |
| 一部事務組合負担金 (補助費等)                 | 81,987          | 21,334     | 27,393     | ▲ 22.1 |
| 公営企業 (法適) 等に対する繰出し (補助費等)        | -               | -          | 2,238      | -      |
| 公営企業 (法適) 等に対する繰出し (投資及び出資金・貸付金) | -               | -          | -          | -      |
| 公営企業 (法非適) 等に対する繰出し (繰出金)        | 28,361          | 7,380      | 7,805      | ▲ 5.4  |
| 事業費支分に係る職員の人件費 (投資的経費)           | 5,427           | 1,412      | 4,398      | ▲ 67.9 |
| ▲退職金                             | ▲ 53,526        | ▲ 13,928   | ▲ 18,283   | ▲ 23.8 |
| 合計                               | 670,121         | 174,374    | 212,519    | ▲ 17.9 |

### 参考

|                    | 当該団体  | 類似団体平均 | 対比 (差引) |
|--------------------|-------|--------|---------|
| 人口1,000人当たり職員数 (人) | 15.61 | 19.82  | ▲ 4.21  |
| ラスパイレシ指数           | 97.0  | 92.5   | ▲ 4.5   |

ラスパイレシ指数及び職員数に係る項目については、平成19年地方公務員給与実態調査に基づくものである (以降の項目について同じ。)。  
 なお、平成19年度中に市町村合併を行った団体については、当該項目を「-」としている。

## 公債費及び公債費に準ずる費用の分析

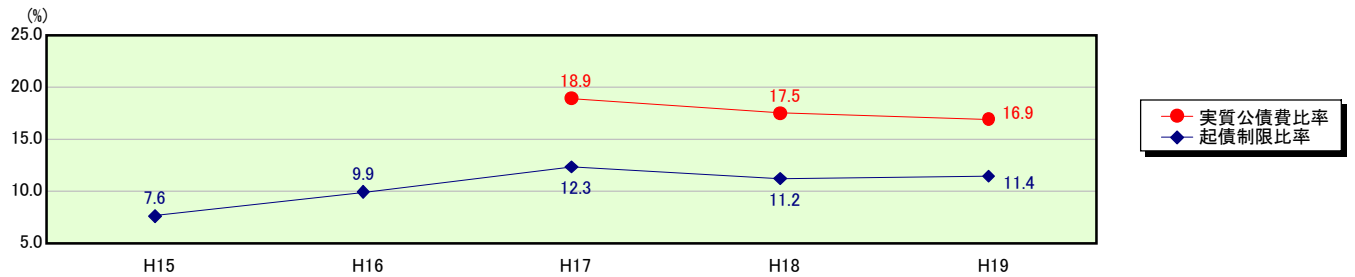


### 公債費及び公債費に準ずる費用 (実質公債費比率の構成要素)

|   | 当該団体決算額<br>(千円) | 人口1人当たり決算額 |            |        |
|---|-----------------|------------|------------|--------|
|   |                 | 当該団体 (円)   | 類似団体平均 (円) | 対比 (%) |
| 公債費充当一般財源等額<br>(繰上償還額及び満期一括償還地方債の元金に係る分を除く。)              | 552,387         | 143,738    | 173,360    | ▲ 17.1 |
| 満期一括償還地方債の一年当たりの元金償還金に相当するもの<br>(年度割相当額) 等                | -               | -          | -          | -      |
| 公営企業債の償還の財源に充てたと認められる繰入金                                  | 18,637          | 4,850      | 30,472     | ▲ 84.1 |
| 一部事務組合等の起こした地方債に充てたと認められる補助金又は負担金に充当する一般財源等額              | 89,378          | 23,257     | 9,021      | 157.8  |
| 債務負担行為に基づく支出のうち公債費に準ずるものに充当する一般財源等額                       | 36,105          | 9,395      | 5,681      | 65.4   |
| 一時借入金利息<br>(同一団体における会計間の現金運用に係る利息は除く)                     | 685             | 178        | 127        | 40.2   |
| ▲地方債に係る元利償還金及び準元利償還金に要する経費として普通交付税の額の算定に用いる基準財政需要額に算入された額 | ▲ 441,840       | ▲ 114,973  | ▲ 141,001  | ▲ 18.5 |
| 合計  | 255,352         | 66,446     | 77,660     | ▲ 14.4 |

平成20年4月1日以降の市町村合併により消滅した団体で実質公債費比率を算定していない団体については、「-」としている (以降の項目について同じ。)

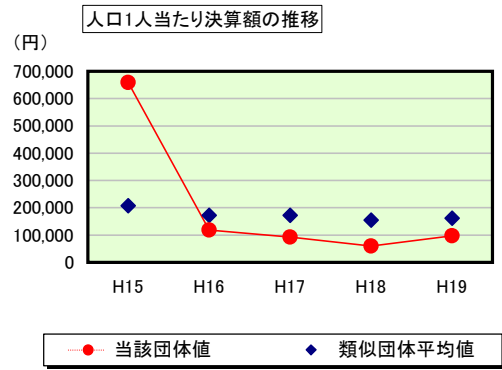
### ※参考 実質公債費比率及び起債制限比率の推移



# 歳出比較分析表(平成19年度普通会計決算)

北海道 妹背牛町

## 普通建設事業費の分析



### 普通建設事業費

|         | 当該団体決算額<br>(千円) | 人口1人当たり決算額 |            |           |            |         |
|---------|-----------------|------------|------------|-----------|------------|---------|
|         |                 | 当該団体(円)    | 増減率(%) (A) | 類似団体平均(円) | 増減率(%) (B) | (A)-(B) |
| H15     | 2,686,892       | 658,552    | 98.4       | 207,875   | ▲ 6.1      | 104.5   |
| うち単独分   | 119,257         | 29,230     | ▲ 65.3     | 102,603   | ▲ 13.2     | ▲ 52.1  |
| H16     | 473,154         | 118,437    | ▲ 82.0     | 172,609   | ▲ 17.0     | ▲ 65.0  |
| うち単独分   | 152,049         | 38,060     | 30.2       | 89,150    | ▲ 13.1     | 43.3    |
| H17     | 369,489         | 93,211     | ▲ 21.3     | 172,020   | ▲ 0.3      | ▲ 21.0  |
| うち単独分   | 95,134          | 23,999     | ▲ 36.9     | 77,280    | ▲ 13.3     | ▲ 23.6  |
| H18     | 233,157         | 59,938     | ▲ 35.7     | 155,309   | ▲ 9.7      | ▲ 26.0  |
| うち単独分   | 87,047          | 22,377     | ▲ 6.8      | 69,293    | ▲ 10.3     | 3.5     |
| H19     | 375,427         | 97,691     | 63.0       | 161,387   | 3.9        | 59.1    |
| うち単独分   | 95,317          | 24,803     | 10.8       | 66,794    | ▲ 3.6      | 14.4    |
| 過去5年間平均 | 827,624         | 205,566    | 4.5        | 173,840   | ▲ 5.8      | 10.3    |
| うち単独分   | 109,761         | 27,694     | ▲ 13.6     | 81,024    | ▲ 10.7     | ▲ 2.9   |